

Gensparkの機能と基本操作

株式会社ビジネス・ナビゲーター 主任コンサルタント
オフィスクロキ 代表

黒木 美由紀

講師プロフィール



中小企業診断士
黒木 美由紀

食品会社の通信販売部で受注管理のリーダーを担当。

その後、情報通信関係の会社で情報システム担当者をしていました。

パソコンのトラブル対応から、ITツールの導入支援、プログラム開発まで、IT全般を得意としています。

中小企業診断士としての経営知識とエンジニアとしてのIT知識を合わせて、皆様のお困りごとを解決いたします！



本日の予定

第1章

基本的な使い方

第2章

プロンプトのコツ

第3章

主な機能紹介



生成AIによって
私たちの働き方・情報収集・意思決定が大きく変わりつつあります

AIエージェント型検索エンジン



ジェンスパーク
Genspark

本日は数あるAIツールの中から
Gensparkに焦点を当ててご紹介いたします

はじめに

調べものをしようとGoogleで検索開始
タブを10個も開いて情報収集していたら、気づけば半日経過...

こんなことってありますよね



「調べる時間」を削減し、「考える時間」や「お客様対応の時間」を増やす
それができるのがGensparkです

はじめに

料金設定

| | | |
|---|---|---|
| <div>Free</div> <div>\$0</div> <div>誰でも無料</div> <div>毎日回復する</div> <div>✓ 1日100無料クレジット</div> <div>✓ AIドライブに1 GBのストレージ</div> <div>✓ AIモデルとエージェントへの限定アクセス</div> <div>行う作業の難しさによって消費するクレジット数は違う</div> | <div>Plus</div> <div>約3,000円</div> <div>年間 \$60 お得</div> <div>\$24.99 \$19.99 /月</div> <div>\$239.99/年, 年額請求</div> <div>Plusを取得 - \$60節約</div> <div>✓ 10,000クレジット/月</div> <div>✓ AIチャットエージェントでトップティアモデルとの無制限チャット、クレジット消費ゼロ</div> <div>無制限アクセス:</div> <div>Gemini 3 Pro Preview</div> <div>Claude Sonnet</div> <div>GPT-5.2</div> <div>すべて表示 ▾</div> <div>2026年12月31日まで</div> | <div>Pro</div> <div>約30,000円</div> <div>年間 \$600 お得</div> <div>\$249.99 \$199.99 /月</div> <div>\$2,399.99/年, 年額請求</div> <div>Proを取得 - \$600節約</div> <div>✓ 125,000 クレジット/月</div> <div>Pro限定</div> <div>✓ AIチャットエージェントでトップティアモデルとの無制限チャット、クレジット消費ゼロ</div> <div>無制限アクセス:</div> <div>Gemini 3 Pro Preview</div> |
|---|---|---|

クレジット数の違いだけでなく
有料版はAIチャットや画像生成が使い放題で
動画生成・音声生成も可能

第1章

基本的な使い方

- STEP1 -

登録と使い方

登録と使い方

登録・ログイン

インターネットで「Genspark」と検索

サインイン

サインアップ

Genspark AI ワークスペース

何でも尋ねて、何でも作成

アカウントを持っている人は「サインイン」
初めての人は「サインアップ」をクリック



カスタムページ



AIスライド



AIシート



AIドキュメント



AIデベロッパー



AIデザイナー



クリップジーニ



AIチャット



AI画像



AI動画





登録と使い方

登録・ログイン

サインインまたはサインアップ

Genspark AIワークスペースを利用して、AIスライド、AIシート、AIドキュメントなどの作成を始めましょう

 Googleで続行

 Appleで続行

または

その他のオプション

GoogleアカウントやAppleIDで
登録できる



登録と使い方

登録・ログイン

Genspark AI ワークスペース

何でも尋ねて、何でも作成

一番簡単な使い方は
調べたいことや指示を中央のテキストボックスに入力すればOK

他にも便利な機能がいっぱい！ 後ほど紹介します！

- STEP2 -

セキュリティと社内体制

セキュリティと社内体制

生成AIの導入は
セキュリティと社内ルールの整備が最優先事項



社員がChatGPTに顧客情報をそのまま入力してしまった...
社内プロジェクトの未公開情報を調査に使ってしまった...

こういった問題は、実際に企業で起きています



セキュリティと社内体制



I AIは「学習しない設定にしても記録される」

生成AIサービスにはそれぞれ **学習させない設定** がある

でも、「学習させない設定にしたから何でも入力していい」は大間違い！

サーバーには一時的に履歴が保存され、その間はサービス提供元のスタッフが

確認することができるため **機密情報の入力はNG**

「学習させない設定」と「機密情報は入力しない」を徹底！



セキュリティと社内体制

悪い例

A社（実名）への提案で、予算500万円で〇〇システムを提案したい

良い例

製造業の既存顧客への提案で、予算数百万円規模のシステム導入を提案したい。提案書の構成案を作って。

見られたら困るものは、実名を避けた言い回しで入力する

セキュリティと社内体制

学習させない設定

The image shows the Genspark AI user interface. On the left, a sidebar menu is visible with options: '設定' (Settings), 'ヘルプ' (Help), and 'サインアウト' (Sign Out). The '設定' option is highlighted with a red box. A red arrow points from this menu item to the '設定' (Settings) modal window. The modal window has a title bar with a close button (X). Inside, the '表示言語' (Display Language) is set to 'Japanese (日本語)'. Below this, the 'AIデータ保持' (AI Data Retention) section features a toggle switch that is currently turned off. A red box highlights the toggle, and a pink callout box with the text 'オフにする' (Turn off) points to it. Below the toggle, there is explanatory text in Japanese: 'AIデータ保持により、Gensparkは検索を使用してすべての人のためにAIモデルを改善できます。このプロセスからデータを除外したい場合は、この設定をオフにしてください。' (By enabling AI data retention, Genspark can improve the AI model for everyone using search. If you want to exclude data from this process, please turn off this setting.). At the bottom of the modal, there are links for 'ユーザーを削除' (Delete user) and 'ログインセッションの管理' (Manage login sessions).

Genspark AI

設定

表示言語: Japanese (日本語)

AIデータ保持 **オフにする**

AIデータ保持により、Gensparkは検索を使用してすべての人のためにAIモデルを改善できます。このプロセスからデータを除外したい場合は、この設定をオフにしてください。

[ユーザーを削除](#) [ログインセッションの管理](#)



セキュリティと社内体制



2 社内での「利用ルール・研修」が必要

生成AIは非常に便利な反面

「誰でも直感的に使えてしまう」というリスクがある

特に、「設定をせずにそのまま使ってしまう社員」がいる環境では





まず **社内のルール設定と徹底** から始めることが重要！



セキュリティと社内体制



2 社内での「利用ルール・研修」が必要

-  入力禁止ワードの一覧化（個人名、顧客名、プロジェクト名など）
-  利用ガイドラインの作成（学習させない設定方法も記載）
-  ITリテラシーが低い層への研修
-  社内に「生成AI相談窓口」を1人立てておく（情シス・広報など）

- STEP3 -

Google検索 vs Genspark



Google検索 vs Genspark

Google検索

関連するWebページの
リストを表示する

調査したい内容が掲載された
ページを探す必要がある

Genspark

質問に対する回答を
一つのページとして生成する

まとめられた回答を読むだけ

情報の出典元も記載

Gensparkを一言で表すと「AIエージェント型検索エンジン」
あなたの代わりにネットサーフィンして、レポートをまとめてくれる優秀な秘書

Google検索 vs Genspark

Google検索の場合



The screenshot shows a Google search interface with the query '地域密着型飲食店の集客戦略' (Local-focused restaurant marketing strategy). The search results are as follows:

- Retty**
URL: <https://omise.retty.me/content/growth-local-marketing>
Title: 地域に愛される飲食店へ！地域密着型マーケティングの秘訣
Snippet: 2025/03/10 — 地域密着型マーケティングとは、飲食店がその地域の文化やニーズを理解し、地元住民との強固な関係を築くための戦略です。地域に密着したサービスや活動 ...
Buttons: 1-1. 地域密着型マーケティング..., 1-2. 地域密着が飲食店経営に与...
- 富士工業株式会社**
URL: <https://pro.fujioh.com/blog>
Title: 地元に愛される飲食店の作り方～地域密着型のマーケティング ...
Snippet: 2025/03/21 — 地域住民が定期的に来店すれば、観光客や一見客を狙った広告宣伝に頼らず、地元のリピーターを基盤とした集客が可能になります。これにより、季節や ...
Buttons: 飲食店が地元とつながる「地域密..., 地域に愛される飲食店になるた...
- 株式会社 GATEWING MARKETING ASSOCIATES**
URL: <https://g-ma.co.jp/blog/marketing>
Title: 郊外の飲食店が行うべき効果的な集客方法
Snippet: 2025/07/18 — 地域密着型のアプローチが特に効果的です。例えば地元のイベントに参加したり、地域の食材を使用したメニューを開発することが挙げられます。地元の人々に ...
- NEC**
URL: <https://jpn.nec.com/...>モバイルPOSコラム>
Title: 飲食店の集客アップはどうすればいい？顧客の種類から効果的 ...

Googleで 「地域密着型飲食店の集客戦略」 と検索

ここから一つずつクリックして
内容を読んで、メモして・・・
この作業で30分から1時間掛かる



Google検索 vs Genspark

Gensparkの場合

Genspark AI ワークスペース

熊本市で居酒屋を経営しています。
既存顧客を増やしながら、新規の来店も増やしたいです。
2026年時点で有効な集客方法を、オンラインとオフラインに分けて、優先度順に教えてください



熊本市で居酒屋を経営しています。
既存顧客を増やしながら、新規の来店も増やしたいです。
2026年時点で有効な集客方法を、オンラインとオフラインに分けて、
優先度順に教えてください



Google検索 vs Genspark

Gensparkの場合

🌐 2026年版：熊本市の居酒屋向け集客戦略

📱 オンライン施策（優先度順）

【最優先】1. Googleマップ（SEO対策）

優先度：★★★★★（最重要）

- **なぜ最優先か：**地域密着型の居酒屋にとって、近隣の顧客が「熊本市 居酒屋」「居酒屋 近く」で検索した際に上位3位以内に表示されることが来店に直結します
- **具体的施策：**
 - Googleビジネスプロフィールの完全登録（営業時間、メニュー、写真、動画）
 - **口コミ対策が最重要：**95%のユーザーが購買決定時に口コミの影響を受けるため、来店客に口コミ投稿を依頼（QRコード設置、インセンティブ提供）
 - 週2-3回の最新情報投稿（本日のおすすめ、季節メニュー）
 - 高品質な料理写真・店内写真を定期的に追加

[サイトリ](#)

【重要】2. Instagram運用

優先度：★★★★☆

- **理由：**10代72.9%、20代78.8%の利用率で、若年層へのリーチに最適
- **具体的施策：**



Web上のたくさんのデータソースから情報を集めて内容をひとつの記事にまとめてくれる

Google検索ではひとつずつサイトを確認していたのに対し
Gensparkは読むだけでOK

第2章

プロンプトのコツ

Google検索とAI調査では聞き方が違う

Googleで検索する時は「飲食店 売上アップ」のように

キーワードを複数並べて検索することが多いですね

AIではキーワードではなく、話しかけるように言葉で指示することが大事！

そんなこと言われても
どうやって指示したらいいかわからないよ…







押さえるべきポイントについて解説します！



効果的なプロンプトの4要素

効果的なプロンプトの4要素

-  自社の状況説明（従業員数、業種、地域等）
-  知りたいこと・やりたいことの明確化
-  制約条件（予算・人手・期間等）
-  出力形式（箇条書き・表・ステップ順等）

この4つの要素を意識して指示文を作成しよう



プロンプトの良い例と悪い例

戦略

悪い例

売上アップの方法を教えてください

良い例

地方の建材卸売業で、従業員15名、営業は3名。

既存取引先は工務店が中心。

半年以内に売上を10%伸ばしたいので、既存取引先向けにできる営業施策を、優先度順に5つ、具体例付きで教えてください。

具体的な施策が優先度順に提案される



プロンプトの良い例と悪い例

戦略

悪い例

マーケティング戦略を教えて

良い例

中小企業向けのデジタルマーケティング戦略を
予算100万円以内で実施可能な施策を5つ
それぞれの期待効果と実施期間を含めて**表形式で教えて**。

予算内で実施可能な施策を表形式で提案してくれる



プロンプトの良い例と悪い例

業務効率化

悪い例

業務効率化の方法を教えて

良い例

運送会社で従業員25名。

配車計画と日報管理が手書きとExcelで、
事務作業に1日3時間掛かっている。

予算50万円以内で導入できるデジタル化のアイデアを3つ、
それぞれの導入効果と概算コストを含めて提案して。

予算内で実施可能な施策を提案してくれる



プロンプトの良い例と悪い例

調査

悪い例

ペット市場について教えて

良い例

熊本県でペットシッター事業の開業を検討している個人事業主です。
2026年の国内ペット関連サービス市場について、以下を教えて：

1. 市場規模と過去3年の成長率
2. 主要なトレンド（高齢化対応、プレミアム化など）
3. 個人事業主でも参入しやすい分野
4. 開業時に必要な資格や初期投資の目安

データの出典も明記して。



プロンプトの良い例と悪い例

調査

悪い例

競合他社を調べて

良い例

熊本県で従業員20名の清掃サービス会社を経営している。
オフィスビルの定期清掃が主力で、月額契約5万円～20万円が中心。
同規模（従業員10～30名）の都内清掃会社5社について、
以下を比較表で作成して：

- 会社名とサービス内容
- 料金体系（分かる範囲で）
- 差別化ポイント
- 顧客のロコミ傾向

当社が差別化できそうなポイントも3つ提案して。

第3章

主な機能紹介



Genspark機能紹介

Googleで検索する時は「飲食店 売上アップ」のように
キーワードを複数並べて検索することが多いですよ

AIではキーワードではなく、話しかけるように言葉で指示することが大事！

そんなこと言われても
どうやって指示したらいいかわからないよ...



押さえるべきポイントについて解説します！

Genspark機能紹介

機能一覧

The screenshot displays the Genspark AI workspace interface. On the left, a sidebar contains navigation icons: a home icon, a plus icon labeled 'New', and several other icons for different functions. The main area is titled 'Genspark AI ワークスペース' and features a grid of AI agents. A red box highlights the 'New' button in the sidebar and the 'エージェント' (Agents) section. Another red box highlights the '高度なエージェント' (Advanced Agents) section, which includes 'Genspark スーパーエージェント' and 'AIスライド'. A third red box highlights the 'すべて' (All) button at the bottom right. The interface also shows a list of popular tasks for each agent, such as 'サンディエゴ旅行の計画とAIによる予約代行' for the Super Agent and 'スーパーマリオのウェブゲームを構築' for the AI Developer.

高度なエージェント
複雑なタスクを自律的に処理します。

Genspark スーパーエージェント + タスク

人気のタスク:

- サンディエゴ旅行の計画とAIによる予約代行
- AIによるレストラン予約の代行

AIスライド + タスク

人気のタスク:

- バウハウスデザインを理解する：原則と実世界での応用
- 2025年の人気音楽トレンド

AIデベロッパー + タスク

人気のタスク:

- スーパーマリオのウェブゲームを構築
- サロンの予約ウェブサイトを構築

AIデザイナー + タスク

人気のタスク:

- 缶コーヒーの商品ポスターをデザイン
- 私のブランドスタイルに基づいてPopMart風フィギュアを作成

すべて



Genspark機能紹介

大きく分けて2つの種類の機能がある

基本エージェント

- AIチャット
- AI画像生成
- AI動画生成
- 翻訳
- AIミーティングノート

高度なエージェント

- スーパーエージェント
- フォトジーニアス
- クリップジーニアス
- AIスライド
- AIシート
- AIドキュメント
- AIデベロッパー
- AIデザイナー
- AIポッドキャスト
- 深層研究
- ファクトチェック
- ダウンロードエージェント
- 通話代行



Genspark機能紹介

| 比較項目 | 基本エージェント | 高度なエージェント |
|---------|---------------|-------------------|
| 対象タスク | 日常的な単発タスク | 複雑な多段階タスク |
| 自律性 | 低～中（指示に応じて実行） | 高（自律的に計画・実行） |
| 処理時間 | 秒～数分 | 数分～数十分 |
| 情報源 | 単一～複数 | 70以上の情報源 |
| 成果物 | テキスト、画像、翻訳 | スライド、シート、レポート、通話等 |
| クレジット消費 | 少ない | 多い |
| 使用場面 | 簡単な質問、翻訳、画像生成 | リサーチ、資料作成、分析、開発 |



Genspark機能紹介

スーパーエージェント

迷ったらこれ

高度なエージェント

Genspark AI ワークスペース

何でも尋ねて、何でも作成

← TOPページの中央にある

複数のAIエージェントが協働して「調査→分析→資料作成→動画生成」など一連のタスクを自動で遂行する「オールインワン作業代行」機能

どの機能を使えばいいかわからない時は、ここで言葉で指示すればOK

Genspark機能紹介

基本エージェント

AIチャット



何でも尋ねて、何でも作成

Mixture-of-Agents ▾

📎 🎤 ↩

スーパーエージェントと同じような入力画面に見えるが、
ChatGPTやClaude、Geminiなどの複数のAIが同時に調査を行い
それぞれの結果をまとめた良いとこどりの使い方ができる

ただし、成果物は基本的にテキストや画像のみ
スライド資料などの高度なものは作れない

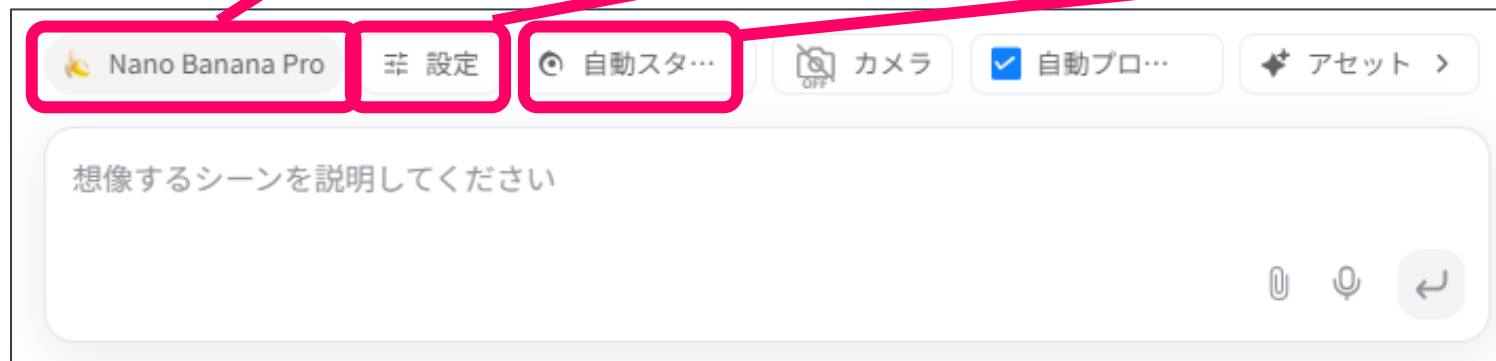

-  GPT-5 Pro
-  GPT-5.1 Instant
-  GPT-5.2
-  GPT-5.2 Pro
-  o3-pro
-  Claude Sonnet 4.5
-  Claude Opus 4.5
-  Claude Haiku 4.5
-  Gemini 2.5 Pro
-  Gemini 3 Flash Preview
-  Gemini 3 Pro Preview
-  Grok4 0709

Genspark機能紹介

基本エージェント

AI画像生成

テキストのプロンプトから画像を生成する機能
ロゴ案、バナー、販促用イメージなどを作成できる



Genspark機能紹介

基本エージェント

AI動画生成

テキストのプロンプトから画像を生成する機能
ロゴ案、バナー、販促用イメージなどを作成できる



モデルを自動選択
タスクに最適なモデルを

モデル

- ☒ Gemini Veo 3.1
ネイティブオーディオを備えたプレミアム品質。4秒、6秒、8秒の長さ、16:9/9:16、720p/1080p/4K。
- ☐ Gemini Veo 3.1 Reference
1〜3枚の参照画像によるスタイルガイド生成。8秒の長さ、16:9/9:16、720p/1080p/4K。
⚠️ このモデルは画像からビデオへの生成のみをサポートしています
⚠️ このモデルには1〜3枚の入力画像が必要です
- ☐ Gemini Veo 3.1 First-Last Frame
正確なフレーム間トランジション。正確に2枚の画像が必要です。4秒、6秒、8秒、16:9/9:16、720p/1080p/4K。

動画サイズ

720p 1080p

サイズ

アスペクト比

Auto 9:16 16:9

音声付き ☒

Fast Mode ☒

時間

4s ☒

6s ☐

8s ☐

Gemini Veo 3.1 設定 4s 自動プロ... アセット >

動画のストーリーやシーンを説明してください

📎 🎤 ↩

4秒～8秒の動画なので
使いどころが難しい

Genspark機能紹介

基本エージェント

AIミーティングノート



Googleカレンダーや
Outlookカレンダーを連携できる

録音した音声をアップロードできる

会議の文字起こしや
議事録等のテキストを入力できる

会議の録音や文字起こしデータを元に
議事録・ポイント整理・アクションプラン等を自動作成する機能

Genspark機能紹介

2日目に
詳しく解説予定

高度なエージェント

AIスライド

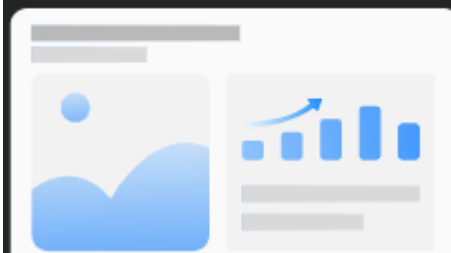


AIスライド

プレゼンテーションのトピックと要件を入力してください...

☒ プロフェッショナル ☒ クリエイティブ ☒ 自動 ✓

データやグラフを含むプロフェッショナルなレイアウト



ストーリーテリングを備えたAI生成ビジュアル



- ☒ 自動
AIが最適な比率を選択します
- ☐ 16:9
プレゼンテーション & 最新スクリーン
- ☐ 4:3
ナレッジカード & クラシックスライド
- ☐ 1:1
SNS投稿 & オンライン広告
- ☐ 3:4
ポスター
- ☐ 9:16
ストーリー
- ☐ 21:9
ステージイベント & LEDウォール

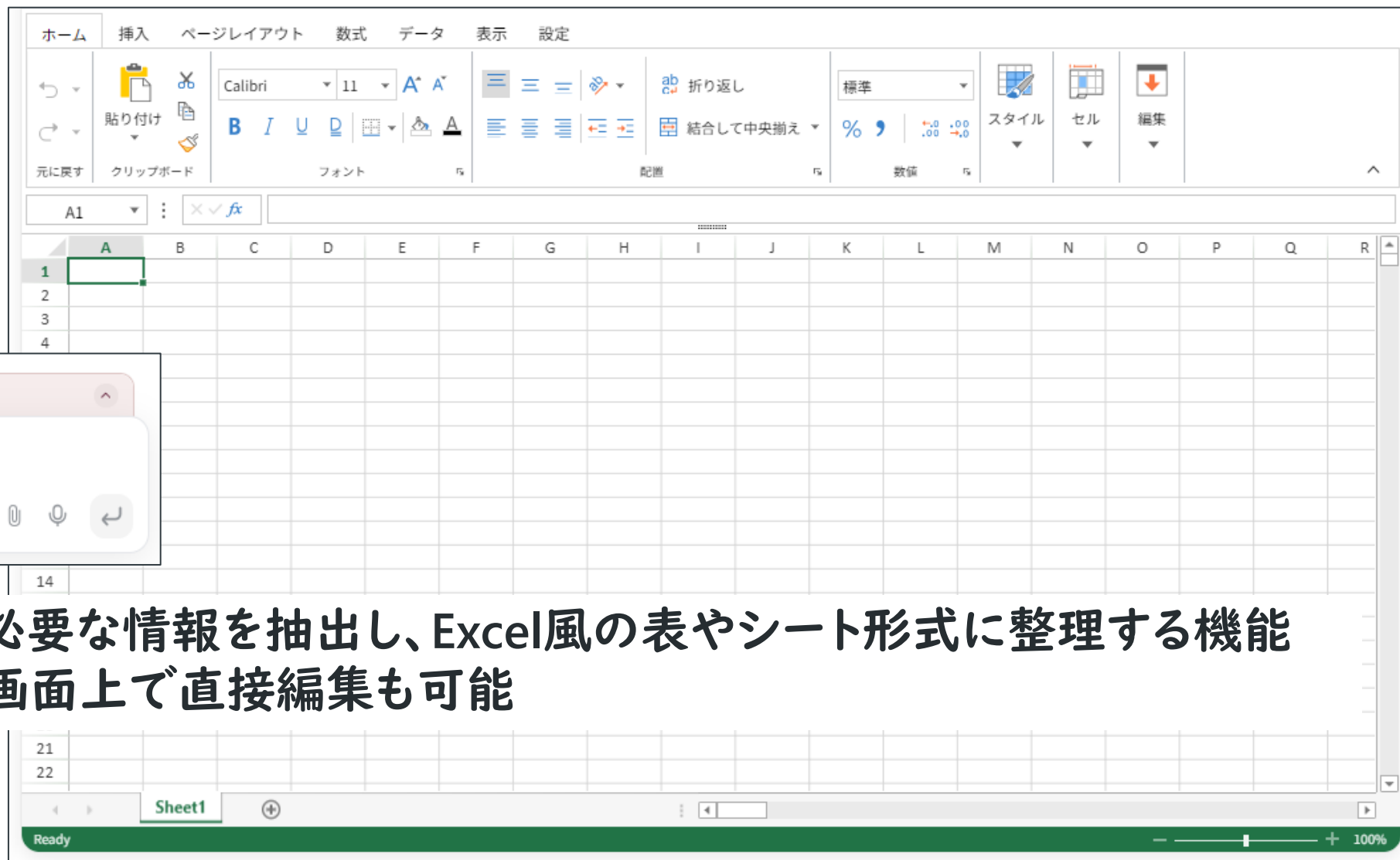
無料版は完成品を閲覧はできるが
データをダウンロードできないので注意！

テキストや複数ファイル（Word・PDF・Excelなど）を読み込ませることで
デザイン付きのプレゼン資料を自動生成
テーマや構成も提案してくれる

Genspark機能紹介

高度なエージェント

AIシート



テキストや資料から必要な情報を抽出し、Excel風の表やシート形式に整理する機能
生成されたシートは画面上で直接編集も可能

Genspark機能紹介

高度なエージェント

AIドキュメント

報告書やマニュアルなど「印刷前提の文章資料」を自動生成する機能



AIドキュメント

作成したいドキュメントについて説明してください（例：履歴書、レポート、契約書...）

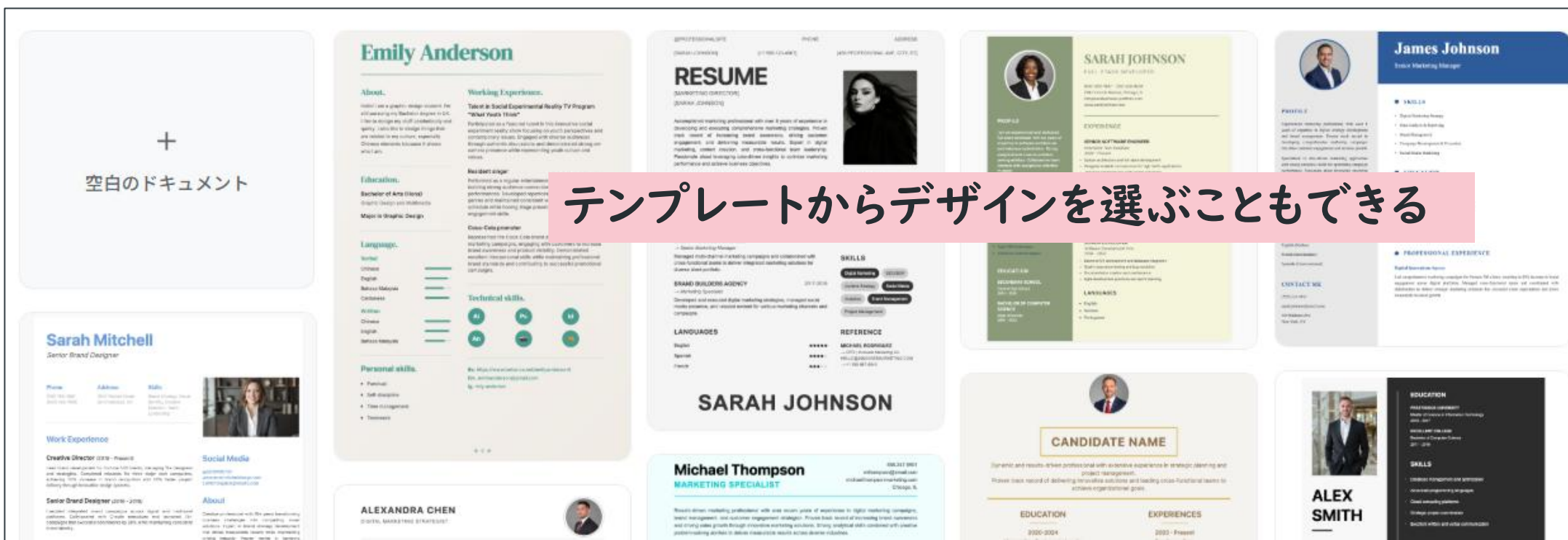
✓ Rich Text

Markdown



+
空白のドキュメント

テンプレートからデザインを選ぶこともできる



Genspark機能紹介

高度なエージェント

AIデベロッパー

コード生成・修正・デバッグを支援する機能



| | |
|--|---|
| シンプルなウェブサイトまたはウェブアプリ <input checked="" type="radio"/> クイックプロトタイプ、ランディングページ、小規模アプリケーションに最適です。内蔵のデータベースサポートを含みます。 | フルスタックのウェブサイトまたはアプリ <input type="radio"/> 認証、アカウント管理、バックエンド、データベースを備えた、本番環境対応スタック。Node.js上のHonoフレームワークで構築され、Cloudflare Pagesへのデプロイに最適化されています。 |
| ネイティブアプリ開発 <input type="radio"/> Flutterでネイティブアプリをビルドします。Web上でエフェクトをリアルタイムにプレビューします。 | 既存のGitHubプロジェクト Claude Codeと同様に、GitHubリポジトリを接続してワークフローを実現します。お好みのフレームワーク、実装の詳細を指定し、コードの編集、プルリクエストとのシームレスな共同作業が可能です。 |
| 既存のGitHubプロジェクト (高性能サンドボックス) <input type="radio"/> BETA PLUS ベータ機能 - Plusメンバー向けの拡張リソース。GitHubリポジトリを接続すると、サンドボックスに割り当てられるCPUとメモリが増強され、より高速なビルドと優れたパフォーマンスが実現します。1日3プロジェクトまでに制限されています。 | 独自のSSHサーバーを使用 <input type="radio"/> SSH経由で独自のサーバーにデプロイされたGitHubプロジェクトで作業できます。 |

ウェブサイトはここからスタート
しない方がおすすめ
2日目に詳しく解説します

言葉で指示するだけでサイトやアプリ等が作れる

AIデベロッパー チームチャット

Gensparkにアプリの変更や改善を依頼...

Claude Sonnet 4.5

📎 🗣️ ↩️

Genspark機能紹介

高度なエージェント

AIデザイナー

チラシ・バナー・ロゴ等をテキスト指示から生成して
配色やレイアウトも提案する機能



AIデザイナー

製品用のステッカーをデザイン...



チラシ



商品



メニュー



クーポン



ソーシャルメ...



キャラクター



ロゴ



ステッカー

テンプレートも豊富

The best
crispy chicken
burger in town



☒ Taste The Crispy Difference
Every bite delivers the perfect crunch and flavor.

☒ Chicken Done Right
Premium quality starts irresistible taste.

RADIANCE



コミック

grace



Exclusive
Edition



Save
40%

Shop Now!
@trendyfinds

CARAMEL
Frappé



Genspark機能紹介

AIデザイナー

チラシ・バナー・ロゴ等をテキスト指示から生成して
配色やレイアウトも提案する機能

高度なエージェント



AIデザイナー



商品写真を挿入したパンの
画像に変更して

他にもマウスで囲った部分
だけを言葉で変更したり
文字を変更したりできる

Genspark機能紹介

フォトジーニアス



フォトジー
ニアス

既存の写真を編集・加工・リマスターする機能
背景除去・色調補正・解像度アップなどが可能

PC非対応 スマホアプリ版のみ

「背景を消して」「赤いベレー帽を被せて」など
音声でも編集可能なことが特徴

高度なエージェント



Genspark機能紹介

高度なエージェント

クリップジーニアス

クリップジ
ーニアス

動画の切り抜き・編集・ハイライト抽出を自動で行う機能
研修動画をダイジェストにしたり、要点ごとの小さなクリップにして
復習したい時などに便利

1画面に1つのクリップを表示
長い動画を1本の短いダイジェストにする時

1画面に複数のクリップを表示
長い動画を複数のハイライトにする時

☒ グリッドレイアウト☐ シングルクリップレイアウト

テンプレートは順次追加予定

動画を理解し、主要なインサイトを切り出します

📎 ファイルをアップロード



Genspark機能紹介

高度なエージェント

AIポッドキャスト

AIポッドキ
ャスト

ここにポッドのリクエストを入力してください



✓ トピック、YouTube、リンク、ファイルなど、あらゆるものからポッドを生成
タイトルなど、お好みのスタイルにカスタマイズ



テキスト原稿等からナレーション付きの
ポッドキャスト音声を生成する機能

中小企業デジタル化ラジオ - 調べる時間を半分に！AI検索Genspark活用術

0:00

4:18

1x



Genspark機能紹介

高度なエージェント

深層研究（ディープリサーチ）



ディープリ
サーチ

何でも尋ねて、何でも作成



複数のWeb情報やPDFなどを読み込み

テーマごとに深く分析・整理し、レポートやインサイトを出す機能

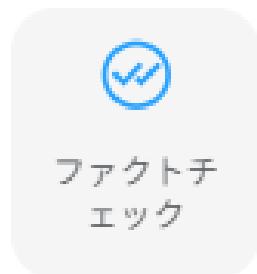
活用例

- 市場規模や市場動向、トレンド等の調査

Genspark機能紹介

高度なエージェント

ファクトチェック



何でも尋ねて、何でも作成



記載内容の事実確認・誤り検出を行い、根拠となる情報源も提示する機能

活用例

- ・ プレゼン資料の統計データや業界数字が最新かどうかを確認
- ・ ニュースリリースやプレス向け資料の事実誤認リスクを低減

Genspark機能紹介

ダウンロードエージェント



AIドライブにダウンロード

HTTP/HTTPSリンクを貼り付けるか、ダウンロードするものを教えてください

キャンセル 確認

高度なエージェント

ダウンロードするファイルを選択

| | | | |
|--|-------------------|--------------------------------|-------------------------------------|
| | kensho.pdf | PDF・中小企業憲章(23KB)・Document | <input checked="" type="checkbox"/> |
| | 13_chucho.pdf | PDF・組織・所掌事務(184KB)・Document | <input checked="" type="checkbox"/> |
| | 1109211daySME.pdf | PDF・一日中小企業庁開催実績(53KB)・Document | <input type="checkbox"/> |

事業継続力強化計画の
サイトURLを貼り付けた例

保存先：
私のファイル

AIドライブに保存

指定したWebページやPDFなどから必要な情報を抽出し
指定フォーマット(表・レポートなど)でダウンロードできる機能

Genspark機能紹介

通話代行



通話代行

通話代行

場所 連絡先 カスタム

場所を検索:

例: カフェ、ジム、ホテル

Q Google Maps

通話の目的:

通話の目的と詳細を説明してください...

発信タイミング:

☒ 今すぐ発信

すぐに電話をかける

☐ 予約発信

特定の時間に電話をかける

電話をかける

高度なエージェント

AIが電話を代行し
予約受付や問い合わせ対応など
を自動で行う機能（音声AI）

Genspark機能紹介

高度なエージェント

通話代行



通話代行

0:35 Assistant (Sophia):

ええっと、私のできることを簡単に説明しますね。営業時間の確認、商品の在庫チェック、予約やキャンセル、あとは友人や家族への電話なんかも代行できます。ほとんどの国で対応しているんですけど、中国やイランなど一部地域はまだ難しいんです。

0:59 クロキ ミユキ:

そうなのですね。分かりました。中小企業だとどんな活用ができますか？

1:03 Assistant (Sophia):

たとえば、中小企業のお店にかけて在庫確認とか、営業時間の問い合わせがすぐにできますよ。

通話履歴は
テキストと音声で確認可能

概要

通話成功: アシスタントのソフィアが自己紹介と機能の説明をし、クロキ ミユキ様にも関心を持っていただきました。アシスタントは営業時間の確認や在庫チェック、予約の代行などができることを説明しました。一部地域での制約についても触れました。次のステップとして、新しいタスクの依頼が可能です。これはテスト通話だったため、その場での追加のアクションは行いませんでした。




0:00/1:28



2日目は機能の実践編です！

- 調査→資料作成を自動化したい
- 集客に繋がるホームページが作りたい
- 楽にレベルの高いExcelシートが作りたい

こんなお悩みを解決します！
明日も是非ご参加ください



Thank you !